

DX CONNEXION™

Overzichtsbrochure

DXc Brandmeldcentrales



MORLEY  **IAS**
FIRE SYSTEMS
by Honeywell

DXc Brandmeldcentrales

DXc1

Brandmeldcentrale met 1 lus, 230Vac, 2 sirenekringen.

Afmetingen: 260 x 390 x 147mm (hxbxd)

Artikelreferentie: **714-001-113**



DXc2

Brandmeldcentrale met 2 lussen, 230Vac, 2 sirenekringen.

Afmetingen: 391,5 x 390 x 147mm (hxbxd)

Artikelreferentie: **714-001-223**



DXc4

Brandmeldcentrale met 4 lussen, 230Vac, 2 sirenekringen.

Afmetingen: 391,5 x 390 x 147mm (hxbxd)

Artikelreferentie: **714-001-243**



Communicatiekaarten en zone-LED kits

Zone-LED kits

DXc brandmeldcentrales worden geleverd zonder zone-LED's. Twee zone LED kits zijn beschikbaar en bevatten printkaart, vlakbandkabel, zonelabels en bevestigingsmiddelen. De zone-LED printkaart wordt op het onderste gedeelte van de deur bevestigd, zoals op de foto rechts afgebeeld.

40 zone-LED uitbreidingskit – artikelreferentie **795-102**
80 zone-LED uitbreidingskit – artikelreferentie **795-124**

Achterzijde van de deur zoals geleverd



Achterzijde van de deur na bevestiging van een zone-LED kit




Netwerkaart

Voor het opbouwen van een netwerk is het nodig iedere DXc brandmeldcentrale van een netwerkaart te voorzien zoals hier rechts getoond. Artikel met referentie 795-099 wordt dan in iedere centrale gemonteerd.

De netwerkaart wordt op 4 opstaande steunen bevestigd door gebruik te maken van de meegeleverde vijsjes zoals hiernaast afgebeeld.

Netwerkaart - artikelreferentie: **795-099**



Binnenaanzicht van de brandmeldcentrale

Kit met netwerkaart

RS232 Kaart

De RS232 kaart met artikelreferentie 795-122 verzorgt de verbinding met bijvoorbeeld, een grafisch pakket.

RS232 kaart - artikelreferentie: **795-122**

Binnenaanzicht van een DXc2 brandmeldcentrale, uitgerust met een RS232 kaart



RS232 Kit

Accessoires

Uitbreidingsbox en covers

Door toevoeging van een uitbreidingsbox is het mogelijk om de behuizing van een DXc1, DXc2 of DXc4 te vergroten.

Een uitbreidingsbox met artikelreferentie **795-121** en twee covers realiseren dit.

Eén van de twee covers zoals hieronder opgenomen moeten samen met de uitbreidingsbox worden besteld. Dankzij de uitbreidingsbox kunnen er grotere batterijen, relaiscontacten of andere uitrusting worden ondergebracht.

Cover kit uit één stuk – artikelreferentie **795-101**

Cover kit, met inzetstuk voor het inbouwen van schakelaars of indicatoren – artikelreferentie **795-116**



DXc1 brandmeldcentrale met uitbreidingsbox en twee uniforme covers

De cover kit met inzetstuk voor maatwerk, artikelreferentie **795-116** wordt geleverd met een gelakte metalen plaat.

Deze metalen plaat kan verwijderd worden zodat doorboringen (maatwerk door eigen zorgen) gemaakt kunnen worden voor plaatsing van specifieke ontruimingsschakelaars, indicatoren die door de installateur van de nodige tekstopdriften worden voorzien.

Deze cover kit voor maatwerk met artikelnummer **795-116** kan gebruikt worden ter vervanging van de bijgeleverde cover (**795-121**) van een DXc2/4.



DXc 2/4 of DXc1 in grote behuizing zoals standaard geleverd met een blanco cover.



Blanco cover




Achteraanzicht van de cover kit met inzetstuk



Voorraanzicht van de cover kit met metalen inzetstuk verwijderd

Kit met sleutelschakelaar


DXc brandmeldcentrales kunnen uitgerust worden met een optionele sleutelschakelaar kit (zoals rechts afgebeeld). De sleutelschakelaar kit met artikelreferentie **795-118** wordt bevestigd door het bestaande label te verwijderen en te vervangen door het bijgeleverde label in de kit. Het connectortje op het uiteinde van de draden worden op twee pinnetjes, onderaan de displaykaart ingeplugd.



Sleutelschakelaarkit



Vooraanzicht met sleutelschakelaar gemonteerd



Achteraanzicht van de deur met bevestiging van sleutelschakelaar

USB Upload/download-kabel

Een USB upload/download-kabeltje met artikelreferentie **020-891** is beschikbaar. Het kabeltje is de interface tussen een PC en een Morley-IAS brandmeldcentrale.



Inbouwranden

Er is een assortiment van vier inbouwranden beschikbaar:

Inbouwrand, artikelreferentie **795-112** is geschikt voor de DXc1 brandmeldcentrale (**714-001-113**)


Inbouwrand, artikelreferentie **795-113** is geschikt voor de DXc2 (**714-001-223**) of DXc4 (**714-001-243**) brandmeldcentrale

Inbouwrand, artikelreferentie **795-114** is geschikt voor de DXc1 (**714-001-113**) inclusief de bijkomende uitbreidingsbox (**795-121**)

Inbouwrand, artikelreferentie **795-115** is geschikt voor de DXc2 (**714-001-223**) of DXc4 (**714-001-243**) inclusief de bijkomende uitbreidingsbox (**795-121**)

De buitenafmetingen van de inbouwranden zijn de volgende:

- Inbouwrand, artikelreferentie. **795-112**
342 x 471,5mm (h x b)
- Inbouwrand, artikelreferentie. **795-113**
473,5 x 471,5mm (h x b)
- Inbouwrand, artikelreferentie. **795-114**
605,5 x 471,5mm (h x b)
- Inbouwrand, artikelreferentie. **795-115**
737,5 x 471,5mm (h x b)



Montagekit voor 19" rack

Er zijn twee kits beschikbaar die de DXc brandmeldcentrales toelaten om in een Standaard 19 inch rack te monteren:

- De rackmontagekit artikelreferentie. **795-119** is geschikt om de DXc1 centrale (**714-001-113**) in een standaard 19 inch rack te monteren.
- De rackmontagekit artikelreferentie. **795-120** is geschikt om de DXc2 centrale (**714-001-223**) of de DXc4 centrale (**714-001-243**) in een standaard 19 inch rack te monteren.



Vervangingsonderdelen

Uitwisselbare deur

Een separate uitwisselbare deur is beschikbaar voor DXc brandmeldcentrales. De deur met artikelreferentie **795-104** is compatibel met alle varianten van de DXc brandmeldcentrale en is uitgerust met een displaykaart, frontlabel, vlakbandkabel en slot.



Reserveset van tekstlabels

Een reserveset met tekstlabels is beschikbaar als artikelreferentie **795-108-003**. Deze set bevat alle tekstlabels met inbegrip van blanco als genummerde labels voor zone-LED's. De set bevat eveneens een gebruikershandleiding en beknopte starthandleiding.



DXc1 Reserveonderdelen

Voeding met artikelreferentie **795-106**¹

Moederbord met artikelreferentie **795-109-003**²



DXc2 en DXc4 Reserveonderdelen

Voeding met artikelreferentie **795-107**³

Moederbord met artikelreferentie **795-110-003**⁴

Lusuitbreidingskaart 2 lussen met artikelreferentie (enkel voor DXc4) **795-111**⁵



Index van alle artikelreferenties

714-001-113	DXc1 Brandmeldcentrale met 1 lus (kleine behuizing)
714-001-223	DXc2 Brandmeldcentrale met 2 lussen
714-001-243	DXc4 Brandmeldcentrale met 4 lussen
795-098	DXc Programmatiesoftware
020-891	USB Upload/download kabeltje
795-099	DXc Netwerkkkaart
795-122	DXc RS232 kaart
795-102	DXc 40 zone LED-uitbreidingskit
795-124	DXc 80 zone LED-uitbreidingskit
795-111	DXc Lusuitbreidingskaart met 2 lussen
795-101	DXc Blanco cover kit
795-121	DXc Uitbreidingsbox
795-116	DXc Cover kit met inzetstuk voor maatwerk t.b.v. uitbreidingsbox
795-112	DXc Inbouwrand voor DXc1 (kleine behuizing)
795-113	DXc Inbouwrand voor DXc2/4 en DXc1 (grote behuizing)
795-114	DXc Inbouwrand voor DXc1 + uitbreidingsbox
795-115	DXc Inbouwrand voor DXc2/4 en DXc1 (grote behuizing) + uitbreidingsbox
795-118	DXc Sleutelschakelaar
795-119	DXc Rackmontagekit voor DXc1 (kleine behuizing)
795-120	DXc Rackmontagekit voor DXc2/4 en DXc1 (grote behuizing)
795-104	DXc Reservedeur, incl. displaykaart, frontlabel, vlakbandkabel en slot
795-106	DXc Voeding voor DXc1
795-107	DXc Voeding voor DXc2/4
795-108-003	DXc Reserveset tekstlabels
795-109-003	DXc Moederbord voor DXc1
795-110-003	DXc Moederbord voor DXc2/4
020-909	DXc Compacte mimicbord kit 160 zones - moederbord
020-910	DXc Compacte mimicbord uitbreidingskit

Voor bijkomende informatie over deze of andere Morley-IAS producten kunt u terecht bij uw lokale distributeur, de Morley-IAS business manager of kunt u contact opnemen met het Morley-IAS filiaal, waarvan u de gegevens hieronder aantreft.

Morley-IAS by Honeywell verschaft brandmeldoplossingen voor de professionele branddetectie-industrie en focust op de ondersteuning van onze erkende partners.

Dit document is niet bedoeld voor installatiedoeleinden. Niettegenstaande de nodige zorg werd besteed aan de opmaak van dit document, zien wij af van iedere aansprakelijkheid m.b.t. de juistheid van deze informatie. Productkenmerken kunnen steeds worden gewijzigd zonder voorafgaande aankondiging. Bij twijfel kan u best contact opnemen met onze diensten.
© Morley-IAS by Honeywell 2012

MORLEY  **IAS**
FIRE SYSTEMS

by Honeywell

Avenue de L'Expansion 16d
B-4432 Alleur
T: +32 (0)4 247.03.00
F: +32 (0)4 247.02.20
www.morley-ias.be

Rietveldenweg 32a
NL-5222 AR's Hertogenbosch
T: +31 (0)73 6273 273
F: +31 (0)73 6273 295
www.morley-ias.nl